

INFORMACJA O STANIE REALIZACJI ZADAŃ OŚWIATOWYCH ZA ROK SZKOLNY 2019/2020



Opracowane przez:
Damian Kochmański
Dagmara Kowalicka-Szymczak

Wstęp

Informacja o stanie realizacji zadań oświatowych w roku szkolnym 2019/2020 przygotowana została na podstawie art. 11 ust. 7 ustawy z dnia 14 grudnia 2016 roku – Prawo oświatowe (t.j. Dz. U. z 2020 poz. 910 z póź. zm.) oraz art. 264 ust. 2 ustawy z dnia 14 grudnia 2016 roku Przepisy wprowadzające ustawę – Prawo oświatowe (Dz. U. z 2017 r. poz. 60 z póź. zm.). Organ wykonawczy jednostki samorządu terytorialnego, w terminie do dnia 31 października, powinien przedstawić organowi stanowiącemu jednostki samorządu terytorialnego informację o stanie realizacji zadań oświatowych tej jednostki za poprzedni rok szkolny, w tym o wynikach egzaminów zewnętrznych w szkołach tych typów, których prowadzenie należy do zadań własnych jednostki samorządu terytorialnego. Przedłożona do akceptacji Rady Gminy informacja obrazuje stan edukacji w Gminie Santok w roku szkolnym 2019/2020 na podstawie danych liczbowych, z uwzględnieniem m.in. analizy sieci szkół i placówek oświatowych, organizacji i bazy szkół, kadry pedagogicznej, analizy osiągnięć, wyników egzaminów ósmoklasisty oraz liczby laureatów konkursów i olimpiad. Celem informacji o stanie realizacji zadań oświatowych jest przedstawienie Radzie Gminy oraz lokalnej społeczności jasnego i zwięzłego obrazu, w jaki sposób Gmina Santok wypełnia swoje zobowiązania w obszarze oświaty, a także postępu i trudności w poprawianiu szans edukacyjnych dzieci i młodzieży.

Gmina jest jednym z wielu podmiotów wpływających na pracę szkoły, w tym również na jakość jej oferty edukacyjnej i wychowawczej. Ze względu jednak na ustawowy obowiązek zapewnienia obsługi finansowej, administracyjnej i gospodarczej oraz prowadzenia przedszkoli i szkół – jako zadanie własne – gmina ma szczególną rolę do spełnienia w procesie zapewniania jakości edukacji.

Podobnie jak w latach ubiegłych treść „Informacji...” zawiera dane, będące podstawą wielu szczegółowych raportów, analiz i sprawozdań. Bezpośrednim zadaniem niniejszego opracowania jest pełna i dokładana informacja o tym, w jaki sposób Gmina Santok realizowała swoje zadania oświatowe w roku szkolnym, którego „Informacja...” dotyczy.

W ustawie Prawo oświatowe ustawodawca określił, że do zadań gminy należy m.in.:

- 1) zakładanie i prowadzenie publicznych przedszkoli i szkół podstawowych,
- 2) zabezpieczenie bazy lokalowej i sprawności technicznej obiektów oświatowych oraz środków rzeczowych i finansowych dla ich działalności,
- 3) zabezpieczenie kadry pracowniczej, w tym administracyjno-obługowej.

W ustawie Karta Nauczyciela, wśród zadań gminy wymieniono m.in. następujące zadania:

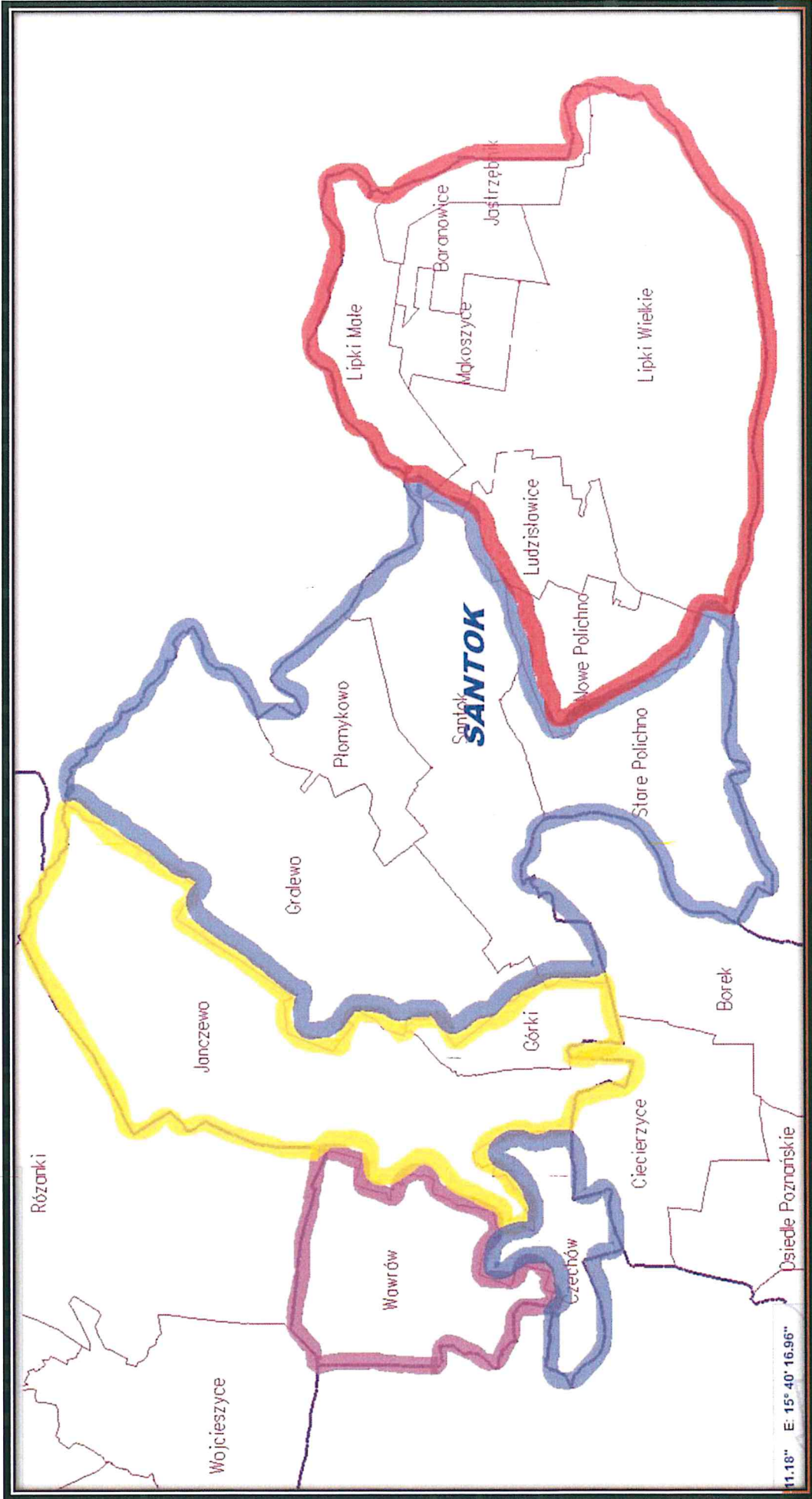
- 1) zapewnienie średniego wynagrodzenia nauczycieli na poszczególnych stopniach awansu zawodowego,
- 2) zapewnienie podstawowych warunków do realizacji przez nauczycieli zadań dydaktycznych, wychowawczych i opiekuńczych,
- 3) zapewnienie środków na doskonalenie zawodowe nauczycieli.

Ponadto na gminy nałożony został obowiązek:

- 1) kontroli spełnienia przez uczniów obowiązku szkolnego i obowiązki nauki,
- 2) realizacji zadań wspierających uczniów w nauce,
- 3) zapewnienia warunków umożliwiających stosowania specjalnej organizacji nauki i metod pracy dla dzieci i młodzieży objętych kształceniem specjalnym,
- 4) zapewnienia bezpiecznych i higienicznych warunków pracy i nauki,

- 5) dbałości o bazę lokalową i dydaktyczną przedszkoli i szkół podstawowych,
- 6) dofinansowania pracodawcom kosztów kształcenia młodocianych pracowników,
- 7) zapewnienia dowozów uczniów,
- 8) organizacji konkursów przedmiotowych,
- 9) wykonania zadań związanych z postępowaniem kwalifikacyjnym dla nauczycieli ubiegających się o stopień nauczyciela mianowanego,
- 10) organizacji konkursów na stanowiska dyrektorów przedszkoli i szkół podstawowych,
- 11) wykonania czynności w sprawach z zakresu prawa pracy w stosunku do dyrektora szkoły i przedszkola,
- 12) wykonania zadań związanych z postępowaniem rekrutacyjnym do przedszkoli i szkół podstawowych,
- 13) prowadzenia rejestrów niepublicznych placówek oświatowych, nadzoru nad ich działalnością, udzielanie dotacji tym placówkom oraz kontrola jej wykorzystania,
- 14) innych zadań nie wymienionych powyżej, a wynikających z przepisów prawa.

OBWODY SZKOLNE



Tab.nr 1.

Lp.	Nazwa szkoły	Adres siedziby szkoły	Granice obwodu szkoły od dnia 1 września 2019r.
1.	Szkoła Podstawowa w Wawrowie	Wawrów 47b, 66-400 Gorzów Wielkopolski	Wawrów
2.	Szkoła Podstawowa w Janczewie	Janczewo 27, 66-431 Santok	Janczewo, Górki
3.	Szkoła Podstawowa im. gen. prof. Elżbiety Zawackiej w Santoku	ul. Gralewska 9, 66-431 Santok	Santok, Gralewo, Stare Polichno, Płomykowo, Czechów
4.	Szkoła Podstawowa w Lipkach Wielkich	ul. Nowa 16 Lipki Wielkie, 66-431 Santok	Lipki Wielkie, Lipki Małe, Mąkoszyce, Ludziszawice, Jastrzębnik, Baranowice, Nowe Polichno

Rady Gminy Santok uchwałą nr XXX/227/17 z dnia 29 marca 2017 roku ustalił plan sieć wraz z obwodami szkolnymi na okres od 1 września 2017 roku do 31 sierpnia 2019 roku. Ponieważ uchwała miała charakter przejściowy, to konieczne było określenie sieci szkół publicznych od 1 września 2019 roku. Zważywszy na powyższy fakt, Rada Gminy Santok podjęła uchwałą nr XII/111/2019 z dnia 28 sierpnia 2019 r., która określiła nową sieć szkół wraz obwodami. W porównaniu do wygaszonego aktu, który utracił moc z dniem 1 września 2019 roku, zastosowano dwie zmiany. Miejscowość Nowe Polichno została w całości objęta obwodem Szkoły Podstawowej w Lipkach Wielkich, a miejscowość Czechów obwodem Szkoły Podstawowej w Santoku (Tab. nr 1).

W dniu 27 czerwca 2019 r. Rada Gminy Santok uchwałą nr X/95/2019 ustaliła plan sieci publicznych przedszkoli i oddziałów przedszkolnych w szkołach podstawowych prowadzonych przez Gminę Santok. Tym samym dokonano uporządkowania sieci gminnych przedszkoli.

Tab.nr 2.

Dzieci w wieku przedszkolnym z podziałem na obwody szkolne.

	7 latki	6 latki	5 latki	4 latki	3 latki	2 latki	1 rok życia	Razem w obwodzie 3 latki – 7 latki
Miejscowość	2013	2014	2015	2016	2017	2018	2019	
Wawrów	29	18	21	22	19	26	21	121/109
Janczewo	17	25	28	26	23	15	15	
Górki	1	1	2	1	2	1	3	
Razem:	18	26	30	27	25	16	18	118/126
Santok	14	7	8	5	9	5	10	
Gralewo	8	8	6	9	6	7	6	
Płomykowo	6	3	2	2	3	2	4	
Stare Polichno	8	14	8	6	10	5	13	152/157
Czechów	0	4	6	3	2	7	1	
Razem:	36	36	30	25	30	26	34	
Lipki Wielkie	14	14	10	13	8	10	11	
Ludzistawice	4	2	3	2	3	5	2	
Baranowice	2	0	1	1	0	1	4	
Mąkoszyce	2	0	3	1	1	0	1	
Lipki Małe	1	2	0	1	1	1	2	105/104
Jastrzębnik	5	5	1	0	0	3	2	
Nowe Polichno	2	0	0	1	1	0	1	
Razem:	30	23	18	19	14	20	23	

Dane na dzień 01.01.2020r.

Dzieci w wieku szkolnym z podziałem na obwody.

	15 lat VIII	14 lat VII	13 lat VI	12 lat V	11 lat IV	10 lat III	9 lat II	8 lat I	Razem w obwodzie
Miejscowość	2005	2006	2007	2008	2009	2010	2011	2012	
<u>Wawrów</u>	17	23	28	29	25	32	23	25	235/202
<u>Janczewo</u>	18	21	23	30	31	25	27	27	
<u>Górki</u>	1	2	1	0	1	1	2	1	194/211
Razem:	19	23	24	30	32	26	29	28	
<u>Santok</u>	6	9	9	7	9	13	16	9	
<u>Gralewo</u>	13	8	8	11	14	7	12	9	
<u>Płomykowo</u>	3	1	2	4	4	2	5	6	261/306
<u>Stare Polichno</u>	5	6	8	8	6	8	8	9	
<u>Czechów</u>	9	10	8	5	9	8	7	5	
Razem:	36	34	35	35	42	38	48	38	
<u>Lipki Wielkie</u>	5	14	15	12	17	14	14	9	
<u>Ludzistawice</u>	2	5	2	3	1	2	4	1	
<u>Baranowice</u>	3	2	2	3	0	2	2	3	
<u>Mąkoszyce</u>	0	2	1	0	2	0	0	0	168/177
<u>Lipki Małe</u>	0	1	2	0	1	0	0	0	
<u>Jastrzębnik</u>	1	3	1	3	3	2	2	3	
<u>Nowe Polichno</u>	0	3	2	4	1	0	2	1	
Razem:	11	30	25	25	25	20	24	17	

Dane na dzień 01.01.2020r.

Tab. nr 4.

Ilość uczniów w poszczególnych placówkach.

Placówka	Ilość uczniów 2017/18	Ilość uczniów 2018/19	Ilość uczniów 2019/20
Szkoła Podstawowa w Janczewie / Oddział Przedszkolny	94/24 (łącznie 118)	113/22 (łącznie 135)	129
Szkoła Podstawowa w Wawrowie/Oddział Przedszkolny	116/19/17 (łącznie 152)	151/15 (łącznie 166)	161/9 (łącznie 170)
Przedszkole Wawrów	100	101	108
Szkoła Podstawowa w Santoku	248	254	218
Przedszkole Santok/Oddział w Gralewie	90	90	128
Szkoła Podstawowa w Lipkach Wielkich	189	176	155
Przedszkole Lipki Wielkie	75	65	68

Tab. nr 5.
Liczba uczniów w szkołach podstawowych i gimnazjach.

l.p.	Rok szkolny	liczba uczniów	liczba oddziałów	średnia liczba uczniów w oddziale
1.	2016/2017	628	42	14,95
2.	2017/2018	645	40	16,13
3.	2018/2019	695	43	16,16
4.	2019/2020	663	40	16,66

Szkoła Podstawowa w Wawrowie

Adres:
WAWRÓW 47 B
66-400 Gorzów Wlkp.

Ilość mieszkańców obwodu szkolnego: Wawrów – 1776

Ilość dzieci w obwodzie szkolnym: 202



Tab. nr 6.**Rok szkolny 2017/2018.**

Klasa	Oddziały Przedszkola w Wawrowie							
	I	II	III	IV a	IV b	V	VI	VII
Liczba uczniów	24	12	12	17	16	10	11	14

Ilość uczniów w placówce: 116 wraz z oddziałem przedszkolnym 152 w tym spoza Wawrowa 32

Tab. nr 7.**Rok szkolny 2018/2019.**

Klasa	Oddział Przedszkola w Wawrowie							
	I	II	III	IV	V a	V b	VI	VII
Liczba uczniów	25	25	12	15	17	17	15	12

Ilość uczniów w placówce: 151 wraz z oddziałem przedszkolnym 166 w tym spoza Wawrowa 56

Tab. nr 8.

Rok szkolny 2019/2020.

Klasa	Oddział Przedszkola w Wawrowie	I	II	III	IV	V	VI a	VI b	VII	VIII
Liczba uczniów	19	24	22	26	12	16	18	15	14	12

Ilość uczniów w placówce: 159 wraz z oddziałem przedszkolnym 178 w tym spoza Wawrowa 47

Tab. nr 9.

	SP WAWRÓW		RÓŻNICA I - II
	2018/2019	I 2019/2020	
liczba oddziałów	9	9	-
godziny ogółem	338	366	+28
nadgodziny	67	67	-
godziny świetlicy	40	40	-
liczba etatów pedagogicznych	18,44	19,26	+0,82
liczba etatów obsługi i administracji	3,25	3,25	-
liczba uczniów	151	159	+11

Wydatki poniesione w roku 2018 oraz 2019.

SP Wawrów			
I.p.		2018	2019
1.	Liczba dzieci	124,6882	162
2.	Wydatki ogółem	1.262.777,84	1.530.540,81
3.	Wydatki na wynagrodzenia	1.141.374,56	1.400.814,79
4.	Wydatki pozostałe	121.403,28	129.726,02
5.	Subwencja	1.019.469,11	1.532.061,85
6.	Wydatek gminy	243.308,73	0
7.	Dopłata gminy na 1 ucznia	1.951,34	0
8.	Średnia wysokość subwencji na 1 ucznia	8.176,15	9.447,87
9.	Roczny koszt na 1 ucznia	10.127,48	9.394,82
10.	Liczba oddziałów	8	9
11.	Średni koszt funkcjonowania 1 oddziału	157.847,43	170.060,09

Konkursy

1. Konkurs przedmiotowy z matematyki organizowany przez KO w Gorzowie Wlkp.
 - na szczeblu rejonowym uczeń osiągnął wynik na poziomie 55% skuteczności,
1. Uczniowie klas I – III brali udział w Ogólnopolskim Konkursie „Olimpusek” ,
2. Uczniowie klas I – III oraz IV – VIII brali udział w Międzynarodowym Konkursie Matematycznym „Kangur”.
3. Gminny Konkurs Recytatorski:
 - klasy I – III, uczniowie zajęli 2 i 3 miejsce oraz wyróżnienie,
 - klasy IV – VIII, uczniowie zajęli 1 i 3 miejsce (dzięki otrzymanej sumie punktów uczennica SP Wawrów reprezentowała Gminę na Powiatowym Konkursie Recytatorskim „Pro Arte”).
4. Gminny Konkurs Piosenki:
 - klasy I – III, uczniowie zajęli 3 miejsce oraz otrzymali wyróżnienie,
 - klasy IV – VIII, uczniowie otrzymali 2 wyróżnienie.

Gminne Przedszkole w Wawrowie

Adres:

Mawrów 46, 66-400 Gorzów Wlkp.

liczba dzieci w wieku przedszkolnym: 109

rodziny pracy w roku szkolnym:

.. 2018/2019

I oddział 6:30 – 16:30 (10h)

II oddział 6:30 – 16:30 (10h)

III oddział 8:00 – 15:30 (7,5h)

IV oddział 7:30 – 15:30 (8h)

V oddział 8:00 – 15:00 (7h)

2. 2019/2020


I oddział 8:00 – 15:00 (7h)

II oddział 6:30 – 16:30 (10h)

III oddział 6:30 – 16:30 (10h)

IV oddział 7:30 – 15:30 (8h)

V oddział 7:30 – 15:30 (8h)



Tab. nr 11.**Rok szkolny 2017/2018.**

Oddział	I	II	III	IV oddział przedszkola w szkole	V oddział przedszkola w szkole
Liczba uczniów	24	15	25	19	17

Ilość uczniów w placówce: 100 w tym spoza Wawrowa 5

Tab. nr 12.**Rok szkolny 2018/2019.**

Oddział	I	II	III	IV oddział przedszkola w szkole	V oddział przedszkola w szkole
Liczba uczniów	25	25	11	15	25

Ilość uczniów w placówce: 101 w tym spoza Wawrowa 4

Tab. nr 13.
Rok szkolny 2019/2020.

Oddział	I	II	III	IV oddział przedszkola w szkole	V oddział przedszkola w sali wiejskiej
Liczba uczniów	14	25	25	19	25

Ilość uczniów w placówce: 108 w tym spoza Wawrowa 36 - zwyżka spowodowana zmianą sieci szkół i przedszkoli
 – miejscowość Janczewo i Czechów zostały przyorządkowane do Gminnego Przedszkola w Santoku. Dzieci które pobierały naukę w placówce przez zmianą obwodu pozostały w Wawrowie do końca etapu edukacji przedszkolnej. Tym samym stały się uczniami spoza obwodu Wawrowa.

Tab. nr 14.

	PRZEDSZKOLE WAWRÓW		RÓŻNICA I – II
	2018/2019	I 2019/2020	
liczba oddziałów	5	5	-
liczba godzin pedagogicznych	212,5	234	+21,5
liczba godzin administracji i obsługi	240	280	+40
liczba etatów pedagogicznych	8,18	9,83	+1,65
liczba etatów obsługi i administracji	6	7	+1
liczba uczniów	101	109	+8

Wydatki poniesione w roku 2018 oraz 2019.

Przedszkole Wawrów			
Lp.		2018	2019
1.	Liczba dzieci	99	99
	Dzieci poniżej "0"	65	74
	"0"	34	25
2.	Subwencja	175 253,93	132 841,83
3.	Dotacja	89 053,00	103 822,00
4.	Ogółem dopłata MEN (subwencja + dotacja)	264 306,93	236 663,83
5.	Wydatek ogółem	1 110 421,77	1 137 807,48
6.	Dopłata MEN/dzieci ogółem	2 669,77	2 390,54
7.	Wydatki/dzieci ogółem	11 216,38	11 493,00
8.	Dopłata Gminy (wydatki ogółem - dopłata MEN)	846 114,84	901 143,65

Szkoła Podstawowa w Janczewie

Adres:

JANCZEWO 27, 66 – 431 SANTOK

Ilość mieszkańców obwodu szkolnego:

Janczewo – 1588

Górki – 133

Razem: 1721

Ilość dzieci w obwodzie szkolnym: 211



Tab. nr 16.**Rok szkolny 2017/2018.**

Klasa	Oddział przedszkolny	I	II	III a	III b	IV	V	VI	VII
Liczba uczniów	24	16	0	16	16	14	15	11	6

Ilość uczniów w placówce: 118 w tym spoza Janczewa / Górek 15

Tab. nr 17.**Rok szkolny 2018/2019.**

Klasa	Oddział przedszkolny	I	II	III	IV a	IV b	V	VI	VII	VIII
Liczba uczniów	22	18	17	0	18	18	13	11	12	6

Ilość uczniów w placówce: 135 w tym spoza Janczewa / Górek 13

Tab. nr 18.

Rok szkolny 2019/2020.

Klasa	I	II	III	IV	V a	V b	VI	VII	VIII
Liczba uczniów	19	20	19	0	16	16	15	10	14

Ilość uczniów w placówce: 129 w tym spoza Janczewa / Górek 15

Tab. nr 19.

	SP JANCZEWO		RÓŻNICA I - II
	2018/2019	2019/2020	
liczba oddziałów	8	8	-
godziny ogółem	262,5	317	+54,5
Nadgodziny	40	20,5	-19,5
godziny świetlicy	26	26	-
liczba etatów pedagogicznych	15,29	16,74	+1,45
liczba etatów obsługi i administracji	3	3	-
liczba uczniów	113	133	+20

Wydatki poniesione w roku 2018 oraz 2019.

SP JANCZEWO			
I.p.		2018	2019
1.	Liczba dzieci	97,4454	128
2.	Wydatki ogółem	1.252.944,80	1.521.962,41
3.	Wydatki na wynagrodzenia	1.166.507,81	1.356.375,95
4.	Wydatki pozostałe	86.436,99	165.586,46
5.	Subwencja	904.367,58	1.198.132,92
6.	Wydatek gminy	348.577,22	323.829,49
7.	Dopłata gminy na 1 ucznia	3.577,15	2.529,92
8.	Średnia wysokość subwencji na 1 ucznia	9.280,76	9.360,41
9.	Roczny koszt na 1 ucznia	12.857,92	11.890,33
10.	Liczba oddziałów	7	8
11.	Średni koszt funkcjonowania 1 oddziału	178.992,17	190.245,30

Konkursy

- I. Konkury gminne:
 1. I miejsce w Gminnym Konkursie Recytatorskim kategoria klas I – III,
 2. I miejsce w Gminnym Konkursie Piosenki kategoria klas IV – VIII,
 3. Wyróżnienie w Gminnym Konkursie Kolęd.
- II. Konkursy rejonowe i ogólnopolskie:
 1. Kwalifikacje do rejonowego kuratorskiego konkursu z języka niemieckiego,
 2. Wyróżnienie w ogólnopolskim konkursie matematycznym „Złota Żaba”,
 3. Wyróżnienie w ogólnopolskim konkursie historycznym,
 4. 3 miejsce w wojewódzkim konkursie „Maks Matematyczny”,
 5. Dwa wyróżnienia w Międzynarodowym Konkursie Matematycznym Kangur.

Szkoła Podstawowa w Santoku

Adres: Santok ul. Gralewska 9, 66 – 431 Santok

Ilość mieszkańców obwodu szkolnego:

Santok – 809

Gralewo – 786

Płomykowo – 213

Stare Polichno – 717

Czechów – 541

Razem: 3066



Ilość dzieci w obwodzie szkolnym: 306

Rok szkolny 2017/2018.

Klasa	I	II	III a	III b	IV a	IV b	V	VI a	VI b	VII a	VII b	II a gim	II b gim	III gim
Liczba uczniów	23	7	19	20	13	19	22	16	15	18	18	18	17	23

Ilość uczniów w placówce: 248 w tym spoza obwodu SP Santok 12

Tab. nr 22.**Rok szkolny 2018/2019.**

Klasa	I a	I b	II	III	IV a	IV b	V a	V b	VI	VII a	VII b	VIII a	VIII b	III a gim	III b gim
Liczba uczniów	16	16	20	12	17	17	13	19	22	14	16	18	18	19	17

Ilość uczniów w placówce: 254 w tym spoza obwodu SP Santok 14

Tab. nr 23.

Rok szkolny 2019/2020.

Klasa	I a	I b	II a	II b	III	IV	V a	V b	VI a	VI b	VII	VIII a	VIII b	GP Santok	GP Santok
Liczba uczniów	14	15	16	15	23	12	18	18	13	19	23	15	17	19	19

Ilość uczniów w placówce: **218** wraz z oddziałami Gminnego Przedszkola w Santoku **256** w tym spoza obwodu SP Santok 8

Oddziały Gminnego Przedszkola w Santoku utworzone w SP Santok.

W roku szkolnym 2019/2020 Gmina Santok utworzyła dwa kolejne oddziały w Gminnym Przedszkolu w Santoku, zlokalizowane w budynku Szkoły Podstawowej w Santoku. Oddziały otwarto między innymi z myślą o zabezpieczeniu wychowania przedszkolnego dzieci z Janczewa. Funkcjonują one w pełnym zakresie, zapewniając 10 godzinną opiekę. Aby rozszerzyć działalność przedszkola z powierzchni SP Santok wyodrębniono 2 sale, łazienkę i zaplecze kuchenne. Pomieszczenia: korytarz, wiatrołap, łazienki, pomieszczenie kuchenne wraz z salami dydaktycznymi zostały gruntownie odremontowane. Przy oddziałach powstał również plac zabaw. Koszt inwestycji wyniósł 640.825,76 z czego 362.534,22 pozyskano ze środków unijnych.



Tab. nr 24.

	SP SANTOK			RÓŻNICA I – II
	2018/2019	I	2019/2020	
liczba oddziałów	15		13	-2
godziny ogółem	654,50		617	-37,5
nadgodziny	159,50		78,8	-80,7
godziny świetlicy	46		37	-9
liczba etatów pedagogicznych	31,89		32,65	+0,76
liczba etatów obsługi i administracji	8		8,81	+0,81
liczba uczniów	254		215	-39

Tab. nr 25.

Wydatki poniesione w roku 2018 oraz 2019.

SP Santok			
		2018	2019
I.p.			
1.	Liczba dzieci	244,6566	218
2.	Wydatki ogółem	3.110.066,05	3.289.351,99
3.	Wydatki na wynagrodzenia	2.830.392,45	2.824.684,89
4.	Wydatki pozostałe	279.673,60	464.667,10
5.	Subwencja	2.233.964,01	2.166.579,36
6.	Wydatek gminy	876.102,04	1.122.772,63
7.	Dopłata gminy na 1 ucznia	3.580,95	5.150,33
8.	Średnia wysokość subwencji na 1 ucznia	9.131,02	9.938,44
9.	Roczny koszt na 1 ucznia	12.711,896	15.088,77
10.	Liczba oddziałów	14	13
11.	Średni koszt funkcjonowania 1 oddziału	222.147,58	253.027,08

Konkursy

Matematyka:

Do konkursu na etapie szkolnym przystąpiło 10 uczniów z klas VII i VIII.

Najlepsze wyniki uzyskali:

1. Bartosz Wieczorek kl. VII – 50 %
2. Wiktoria Brzezińska kl. VII – 35%
3. Karolina Śmigielska kl. VIII b – 35%
4. Natalia Kasprzyk kl. VIII b – 35 %

Nikt nie zakwalifikował się do etapu rejonowego.

Do konkursu uczniowie byli przygotowani przez:

Elżbietę Jasiewicz, Agnieszkę Boniek

Geografia:

Do konkursu przystąpiło 15 uczniów z klas VII i VIII.

Najlepsze wyniki uzyskali:

1. Bartosz Wieczorek kl. VII – 93%
2. Karolina Śmigielska kl. VIII b – 83%
3. Zuzanna Bobrowicz kl. VIII b – 82%

Do etapu rejonowego zakwalifikował się B. Wieczorek i uzyskał tam 65% punktów.

Do konkursu przygotowała uczniów Aleksandra Adamska

Historia:

Do konkursu przystąpiło 4 uczniów z klas VIII.

Najlepsze wyniki uzyskali:

1. Martyna Heyser kl. VIII b – 53%
2. Weronika Kolańska kl. VIII a – 43%
3. Karolina Śmigielka kl. VIII b – 38%

Nikt nie zakwalifikował się do etapu rejonowego.

Do konkursu przygotowała uczniów Iwona Kowalska

Język angielski:

Do konkursu przystąpiło 7 uczniów z klas VIII.

Najlepsze wyniki osiągnęli:

1. Weronika Kolańska kl. VIII a – 34%
2. Martyna Heyser kl. VIII b – 30%
3. Natalia Kasprzyk kl. VIII b – 28%

Nikt nie zakwalifikował się do etapu rejonowego.

Uczniów do konkursów przygotowały: Urszula Forster, Roksana Krzywiec

Chemia:

Do konkursu przystąpiło 6 uczniów z klas VIII.

Najlepsze wyniki osiągnęli:

1. Karolina Śmigiejska kl. VIII b – 55%
2. Martyna Heyser kl. VIII b – 52%
3. Aleksander Łazarewicz kl. VIII a – 38%

Nikt nie zakwalifikował się do etapu rejonowego.

Do konkursu przygotował uczniów Ireneusz Brzytwa

Biologia:

Do konkursu przystąpiło 3 uczniów z klasy VIII.

Najlepsze wyniki osiągnęli:

1. Martyna Heyser kl. VIII b – 100%
2. Karolina Śmigiejska kl. VIII b – 66%
3. Mateusz Langier kl. VIII b – 53%

Do etapu rejonowego zakwalifikowała się Martyna Heyser i zdobyła tam 77,8 %.

Punkt zdecydował o kwalifikacjach do etapu wojewódzkiego.

Do konkursu przygotował uczniów Marek Kowalski.

Język polski:

Do konkursu przystąpiło 17 uczniów klas VII i VIII.

Najlepsze wyniki uzyskali:

1. Karolina Śmigielska kl. VIII b – 89,4%
2. Natalia Kasprzyk kl. VIII b – 86,8%
3. Wiktoria Brzezińska kl. VII – 86,8%
4. Lena Szot kl. VII – 79%

Nikt nie zakwalifikował się do etapu rejonowego.

Do konkursu przygotowały uczniów: Wanda Wieleba i Iwona Kowalewska.

Edukacja dla bezpieczeństwa:

Drużyna w składzie: Bartosz Bednarek kl. VIII a i Alan Tuzik kl. VIII a zajęła trzecie miejsce w Lidze Mistrzów w Sportach Obronnych.

Uczniów do zawodów przygotował Zbigniew Wojnarowski.

Gminne Przedszkole w Santoku

Adres:

Santok ul. Gorzowska 19, 66 – 431 Santok

Ilość dzieci w wielu przedszkolnym:

Godziny pracy roku szkolnym:

1. 2018/2019.

I oddział 6:30 – 16:30 (10h)

II oddział 6:30 – 16:30 (10h)

III oddział 8:00 – 16:00 (8h)

IV oddział 8:30 – 14:30 (6h)

2. 2019/2020

I oddział 8:15 – 14:15 (6h)

II oddział 6:30 – 16:30 (10h)

III oddział 6:30 – 16:30 (10h)

IV oddział 7:30 – 15:30 (8h)

V oddział 8:00 – 16:30 (8,5h)

VI oddział 6:30 – 14 (7,5h)



Tab. nr 26.

Rok szkolny 2017/2018.

Oddział	I oddział przedszkola w Gralewie (6 latki)	II (6 – 5 latki)	III (4 – 5 latki)	IV (3 – 4 latki)
Liczba uczniów	25	25	23	17

Ilość uczniów w placówce: 90 w tym spoza gminy 1

Tab. nr 27.

Rok szkolny 2018/2019.

Oddział	I oddział przedszkola w Gralewie (6 latki)	II (5 latki)	III (4latki)	IV (3latki)
Liczba uczniów	25	23	25	17

Ilość uczniów w placówce: 90 w tym spoza gminy 1

**Tab. nr 28.
Rok szkolny 2019/2020.**

Oddział	I oddział przedszkola w Gralewie	II oddział w SP Santok	III oddział w SP Santok	II	III	IV
Liczba uczniów	23	19	19	17	25	25

Ilość uczniów w placówce: 128 w tym spoza gminy 4

Tab. nr 29.

	PRZEDSZKOLE SANTOK			RÓŻNICA I – II
	2018/2019	I	2019/2020	
		II		
liczba oddziałów	4		6	+2
liczba godzin pedagogicznych	179		278	+99
liczba godzin administracji i obsługi	290		350	+60
liczba etatów pedagogicznych	10,25		11,63	+1,38
liczba etatów obsługi i administracji	7,25		8,75	+1,5
liczba uczniów	90		120	+30

Tab. nr 30.

Wydatki poniesione w roku 2018 oraz 2019.

Przedszkole Santok			
Lp.		2018	2019
1.	Liczba dzieci	86	85
	Dzieci poniżej "0"	61	63
	"0"	25	22
2.	Subwencja	235.275,54	195.070,84
3.	Dotacja	83.575,00	88.389,00
4.	Ogółem dopłata MEN (subwencja + dotacja)	318.850,54	283.459,84
5.	Wydatek ogółem	1.017.479,69	1.628.679,63
6.	Dopłata MEN/dzieci ogółem	3.707,56	3.334,82
7.	Wydatki/dzieci ogółem	11.831,16	19.160,94
8.	Dopłata Gminy (wydatki ogółem - dopłata MEN)	698.629,15	1.345.219,79

Szkoła Podstawowa w Lipkach Wielkich

Adres:

Lipki Wielkie ul. Nowa 16, 66 – 431 Santok

Ilość mieszkańców obwodu szkolnego:

Lipki Wielkie – 1177

Ludzistawice – 236

Baranowice – 119

Mąkoszyce – 49

Lipki Małe – 54

Jastrzębnik – 224

Nowe Polichno – 140

Razem: 1999



Ilość dzieci w obwodzie szkolnym: 177

Tab. nr 31.**Rok szkolny 2017/2018.**

Klasa	I	II	III a	III b	IV	V	VI	VII	II gim	III a gim	III b gim
Liczba uczniów	13	7	19	14	26	22	14	17	26	12	18

Ilość uczniów w placówce: 188

Tab. nr 32.**Rok szkolny 2018/2019.**

Klasa	I	II	III	IV a	IV b	V a	V b	VI	VII	VIII	III gim
Liczba uczniów	20	13	8	18	12	14	14	18	17	21	21


Ilość uczniów w placówce: 176 w tym spoza gminy 23

Tab. nr 33.

Rok szkolny 2019/2020.

Klasa	I	II	III	IV	V a	V b	VI a	VI b	VII	VIII
Liczba uczniów	19	20	13	8	18	12	15	14	18	16

Ilość uczniów w placówce: 153 w tym spoza gminy 16



Tab. nr 34.

	SP Lipki Wielkie			RÓŻNICA I – II
	2018/2019	I	2019/2020	
liczba oddziałów	11		10	-1
godziny ogółem	438,5		365	-73,5
nadgodziny	66		39,46	-26,54
godziny świetlicy	26		26	-
liczba etatów pedagogicznych	21,51		19,29	-2,22
liczba etatów obsługi i administracji	9		9	-
liczba uczniów	176		153	-23

Wydatki poniesione w roku 2018 oraz 2019.

SP Lipki Wielkie			
I.p.		2018	2019
1.	Liczba dzieci	184,4147	155
2.	Wydatki ogółem	2.064.315,50	2.188.304,27
3.	Wydatki na wynagrodzenia	1.802.703,54	1.876.766,46
4.	Wydatki pozostałe	261.611,96	311.537,81
5.	Subwencja	1.496.921,62	1.349.655,26
6.	Wydatek gminy	567.393,88	838.649,01
7.	Dopłata gminy na 1 ucznia	3.076,73	5.517,43
8.	Średnia wysokość subwencji na 1 ucznia	8.117,15	8.707,45
9.	Roczny koszt na 1 ucznia	11.193,88	14.118,09
10.	Liczba oddziałów	11	10
11.	Średni koszt funkcjonowania 1 oddziału	187.665,05	218.830,43

Konkursy

W roku szkolnym 2019/2020 w placówce nie było laureatów konkursów przedmiotowych. Uczniowie uczestniczyli w Etapach Rejonowych. Szkoła była organizatorem Rejonowego Konkursu Języka Niemieckiego i Finału Wojewódzkiego Konkursu Języka Niemieckiego, w którym udział wzięło 21 najlepszych uczniów z województwa lubuskiego.

Źródło: Informacja o działalności SP w Lipkach Wielkich w roku szkolnym 2019/2020 (18.06.2020r.)

Gminne Przedszkole w Lipkach Wielkich

Adres:

Lipki Wielkie ul. Szosowa 90, 66 – 431 Santok

Ilość dzieci w wielu przedszkolnym: 105

Godziny pracy roku szkolnym:

1. 2018/2019.

I oddział 7:00 – 15:30 (8,5h)

II oddział 7:30 – 14:30 (7h)

III oddział 7:30 – 14:30 (7h)

2. 2019/2020.

I oddział 7:00 – 15:30 (8,5h)

II oddział 7:00 – 15:30 (8,5h)

III oddział 7:00 – 15:30 (8,5h)



**Tab. nr 36.
Rok szkolny 2017/2018.**

Oddział	I (6 latki w tym pięcioro 5 latków)	II (4 – 5 latki)	III (3 – 4 latki)
Liczba uczniów	25	25	25

Ilość uczniów w placówce: 75 w tym spoza gminy 6

**Tab. nr 37.
Rok szkolny 2018/2019.**

Oddział	I (6 latki i jeden 5 latek)	II (4 – 5 latki)	III (3 – 4 latki)
Liczba uczniów	15	25	25

Ilość uczniów w placówce: 65 w tym spoza gminy 5

Tab. nr 38.
Rok szkolny 2019/2020.

Oddział	I	II	III
Liczba uczniów	15	17	24

Ilość uczniów w placówce: 56 w tym spoza gminy 2



Tab. nr 39.

PRZEDSZKOLE LIPKI WIELKIE		
	2018/2019	2019/2020
liczba oddziałów	3	3
liczba godzin pedagogicznych	101,5	111,5
liczba godzin administracji i obsługi	220	220
liczba etatów pedagogicznych	4,18	5,59
liczba etatów obsługi i administracji	5,5	6,5
liczba uczniów	65	68

Tab. nr 40.

Wydatki poniesione w roku 2018 oraz 2019.

	2018	2019
Przedszkole Lipki Wielkie		
Liczba dzieci	68	67
Dzieci poniżej "0"	48	52
"0"	20	15
Subwencja	103.090,55	79.705,10
Dotacja	65.762,00	72.956,00
Ogółem dopłata MEN (subwencja + dotacja)	168.852,55	152.661,10
Wydatek ogółem	639.723,43	714.350,40
Wynagrodzenia	499.399,14	590.672,22
Pozostałe koszty utrzymania placówki	140.324,29	123.678,18
Dopłata MEN/dzieci ogółem	2.483,13	2.278,52
Wydatki/dzieci ogółem	9.407,70	10.661,95
Dopłata Gminy (wydatki ogółem - dopłata MEN)	470.870,88	561.689,30

Tab. nr 41.

ZESTAWIENIE WYNIKÓW EGZAMINU ÓSMOKLASISTY 2019/2020.

SZKOŁA	JĘZYK POLSKI	MATEMATYKA	JĘZYK ANGIELSKI	JĘZYK NIEMIECKI
SP Wawrów				
procenty	53,47	43,06	66	-
stanin	6	5	7	-
SP Santok				
procenty	50,7	36,9	43,43	27,5
stanin	3	4	4	2
SP Janczewo				
procenty	56,5	39	80	46
stanin	5	4	8	6
SP Lipki Wielkie				
procenty	44,13	25,33	74	33,46
stanin	2	1	8	3

Kadra i system doskonalenia zawodowego

Tab. nr 42.

Zatrudnienie w placówkach.

	wyszczególnienie	zatrudnienie 2018/2019; 2019/2020	
		nauczyciele	pozostali
1.	Szkoła Podstawowa w Santoku	29/33	7/8
2.	Szkoła Podstawowa w Lipkach Wielkich	23/20	9/9
3.	Szkoła Podstawowa w Wawrowie	22/20	4/4
4.	Szkoła Podstawowa w Janczewie	21/21	4/4
5.	Przedszkole w Wawrowie	9/9	6/7
6.	Przedszkole w Santoku	14/12	9/11
7.	Przedszkole w Lipkach Wielkich	6/7	5/7
8.	RAZEM	124/122	44/49

Dane na dzień 01.09.2019r. na podstawie arkusza organizacji pracy szkoły/przedszkola

Stopnie awansu zawodowego w poszczególnych placówkach oświatowych w roku 2018/2019.

l.p.	wyszczególnienie	stopnie awansu zawodowego w osobach			
		stażysta	kontraktowy	mianowany	dplomowany
1.	Szkoła Podstawowa w Santoku	0	8	3	22
2.	Szkoła Podstawowa w Lipkach Wielkich	1	4	6	13
3.	Szkoła Podstawowa w Wawrowie	2	7	2	14
4.	Szkoła Podstawowa w Janczewie	0	5	4	11
5.	Przedszkole w Wawrowie	3	2	2	2
6.	Przedszkole w Santoku	1	4	3	6
7.	Przedszkole w Lipkach Wielkich	0	0	6	2
8.	RAZEM	7	30	26	70

Źródło: sprawozdania SIO na dn. 31.03.2019.

Tab. nr 44.

Stopnie awansu zawodowego w poszczególnych placówkach oświatowych w roku 2019/2020.

l.p.	wyszczególnienie	stopnie awansu zawodowego w osobach			
		stażysta	kontraktowy	mianowany	dyplomowany
1.	Szkoła Podstawowa w Santoku	0	5	4	21
2.	Szkoła Podstawowa w Lipkach Wielkich	0	4	4	14
3.	Szkoła Podstawowa w Wawrowie	1	4	2	14
4.	Szkoła Podstawowa w Janczewie	0	6	3	12
5.	Przedszkole w Wawrowie	3	4	1	3
6.	Przedszkole w Santoku	0	3	3	6
7.	Przedszkole w Lipkach Wielkich	0	1	3	3
8.	RAZEM	4	27	20	73

Źródło: sprawozdania SIO na dn. 24.08.2020.

Tab. nr 45.

Dowozenie uczniów do szkół i przedszkoli

Koszt dowozu uczniów do szkół i przedszkoli			
	Rok 2017	Rok 2018	Rok 2019
Koszt	378.860,99 zł	396.635,67 zł	472.603,51 zł.

Dowozy szkolne

Obowiązek dowozu uczniów do szkół wynika wprost z art. 39 ustawy Prawo oświatowe. Obejmuje on zarówno uczniów pełnosprawnych jak i niepełnosprawnych, z tą różnicą, że dla uczniów pełnosprawnych ustalono maksymalne odległości od miejsca zamieszkania do szkoły powyżej których należy zapewnić dowóz do szkoły. I tak dla uczniów klas: I-IV odległość wynosi 3 km, dla uczniów klas V-VIII 4 km. W przypadku uczniów niepełnosprawnych nie ma limitowania kilometrów, jeśli rodzic zwróci się z wnioskiem o zorganizowanie dowozu, gmina ma ten dowóz zapewnić. Od rodzica zależy forma transportu, może on być zorganizowany dwojako:

- jako refundacja poniesionych kosztów dowozu, jeśli dowóz ten zapewniają rodzice,
- jako specjalny transport zbiorowy zorganizowany przez gminę.

Dla dzieci uczęszczających do przedszkoli ma zastosowanie art. 32 Prawa oświatowego. Gmina zobowiązana jest zorganizować dowóz bądź zwrócić koszt przejazdu dziecka i opiekuna środkami komunikacji publicznej, jeśli dowożenie zapewniają rodzice.

Koszt zadania został ujęty w planie finansowym w rozdziale 80113 §430 i wynosił **478.991,04**. Na dzień 31.12.2019 wykonanie wyniosło: **472.603,51**. W ramach tych środków zapewniono dowożenie uczniów do szkół podstawowych w Janczewie, Santoku, Lipkach Wielkich, dzieci do przedszkola w Santoku i Lipkach Wielkich oraz uczniów niepełnosprawnych.

Wypełniając obowiązek wynikający z art. 39 ust. 3 pkt 4 zawarto umowy z rodzicami dzieci i uczniów niepełnosprawnych, na podstawie których zwracany był koszt dowozu.

Razem dowozem objętych było 196 uczniów i przedszkolaków.

Tab. nr 46.

Wydatki poniesione na oświatę

Rok	2017	2018	2019
Łączne koszty funkcjonowania oświaty	10.756.408 zł	10.780.847,67 zł	12.049.575,86
Wydatki na szkoły, gimnazja, świetlice	6.967.244,87 zł	7.959.687,33 zł	8.530.159,48 zł
Subwencja oświatowa	5.774.920,00 zł	6.216.706,00 zł	6.246.429,00 zł
Dochody własne (w tym dotacje celowe, czesne, zwroty z innych gmin)	1.021.199,31 zł	758.032,91 zł	550.427,60 zł
Środki własne budżetu gminy	3.960.288,64 zł	3.806.108,76 zł	5.252.719,26 zł
Dofinansowanie rządowe do przedszkoli	242.178,00 zł	258.930,00 zł	283.406,00 zł
Koszt utrzymania przedszkoli	2.420.786,10 zł	2.821.160,34 zł	3.519.416,38 zł

Oświata w Gminie Santok w dobie pandemii wirusa COVID – 19

Od marca z powodu wybuchu epidemii koronawirusa na terenie kraju rozporządzeniem MEN najpierw zawieszono działalność placówek oświatowych (12.03-25.03), następnie wprowadzono nauczanie zdalne. Stan taki trwał do 25 maja, kiedy to odpowiednimi rozporządzeniami dano możliwość powrotu do szkół wybranym grupom uczniów oraz dzieciom przedszkolnym. W porozumieniu dyrektorów z organem prowadzącym w okresie od 06 maja do 24 maja ograniczono funkcjonowanie przedszkoli, praca stacjonarna była zawieszona. Spowodowane to było koniecznością dostosowania placówek do nowej sytuacji, tak aby zapewnić bezpieczne i higieniczne warunki zarówno dla dzieci jak i dla pracowników. Od dnia 25 maja 2020 r. pracę opiekuńczo-wychowawczą w systemie stacjonarnym wdrożono we wszystkich placówkach oświatowych prowadzonych przez Gminę Santok. Otwarcie poprzedziły narady z dyrektorami podległych jednostek. Placówki zostały dostosowane do wytycznych przeciwepidemicznych wydanych przez Głównego Inspektora Sanitarnego. Zajęcia w szkole zgodnie z rozporządzeniem MEN od 25.05. dotyczyły uczniów klas I-III i dzieci przedszkolnych. Decyzja o uczęszczaniu bądź nieuczęszczaniu ucznia do szkoły leżała po stronie rodziców, obejmowała okres od 25.05 do 07.06.2020. Nie było pełnego obłożenia grup, ponieważ rodzice nie zdecydowali się na posyłanie dzieci, w obawie o ich zdrowie.

Problem epidemii koronawirusa spowodował, że szkoły do końca roku szkolnego nie wróciły już do stacjonarnego modelu nauczania. Koniec roku szkolnego 2019/2020 również był nietypowy. Nie przeprowadzono apeli, nie odbyło się pożegnanie absolwentów szkół podstawowych. Świadectwa zostały przekazane przez wychowawców w klasach.

Należy podkreślić, iż od samego początku po dzień dzisiejszy zarówno organ prowadzący jak i podległe placówki oświatowe opierają swoją pracę o wytyczne MEN, GIS oraz pojawiające się inne akty prawne. Ścisła współpraca z dyrektorami szkół i przedszkoli pozwala na stałe monitorowanie sytuacji. Zgodnie z narzuconymi rygorami sanitarnymi placówki wyposażono w niezbędne środki ochrony osobistej, płyny do dezynfekcji, zakupiono termometry, wprowadzono procedury wstępu do budynku, procedury postępowania w przypadku pojawienia się podejrzenia zakażenia wirusem COVID-19.

Koniec

KIEROWNIK
CENTRUM USŁUGIENY PÓLNYCH
w SĄDZIE
Diagnosa Kwalifikacyjna

Z-ca Wzrostu Gimnastyki
Damian Kochmarński